

31.12.2017 tarihine kadar meydana gelen hava aracı kazaları:

	Kazaya karışan uçak sayısı		Ölü		Yaralı		Hasara uğrayan uçak	
	Türk	Yabancı	Türk	Yabancı	Türk	Yabancı	Türk	Yabancı
<b>2001</b>	9	-	-	-	5	-	9	-
<b>2002</b>	8	1	2	-	4	-	9	-
<b>2003</b>	9	1	76	75	6	-	7	-
<b>2004</b>	1	-	1	-	3	-	1	-
<b>2005</b>	7	-	2	-	-	-	7	-
<b>2006</b>	7	3	1	-	3	1	8	3
<b>2007</b>	6	5	58	2	1	2	6	5
<b>2008</b>	2	-	3	-	1	-	2	-
<b>2009</b>	5	1	6	1	8	9	5	1
<b>2010</b>	4	1	3	-	-	-	2	1
<b>2011</b>	8	2	5	-	6	-	6	2
<b>2012</b>	8	1	8	4	3	-	6	1
<b>2013</b>	4	1	2	3	1	23	4	1
<b>2014</b>	10	0	2	1	0	5	10	0
<b>2015</b>	12	2	0	0	0	9	9	1
<b>2016</b>	15	0	4	0	3	3	14	0
<b>2017</b>	13	1	3	6	7	14	10	1

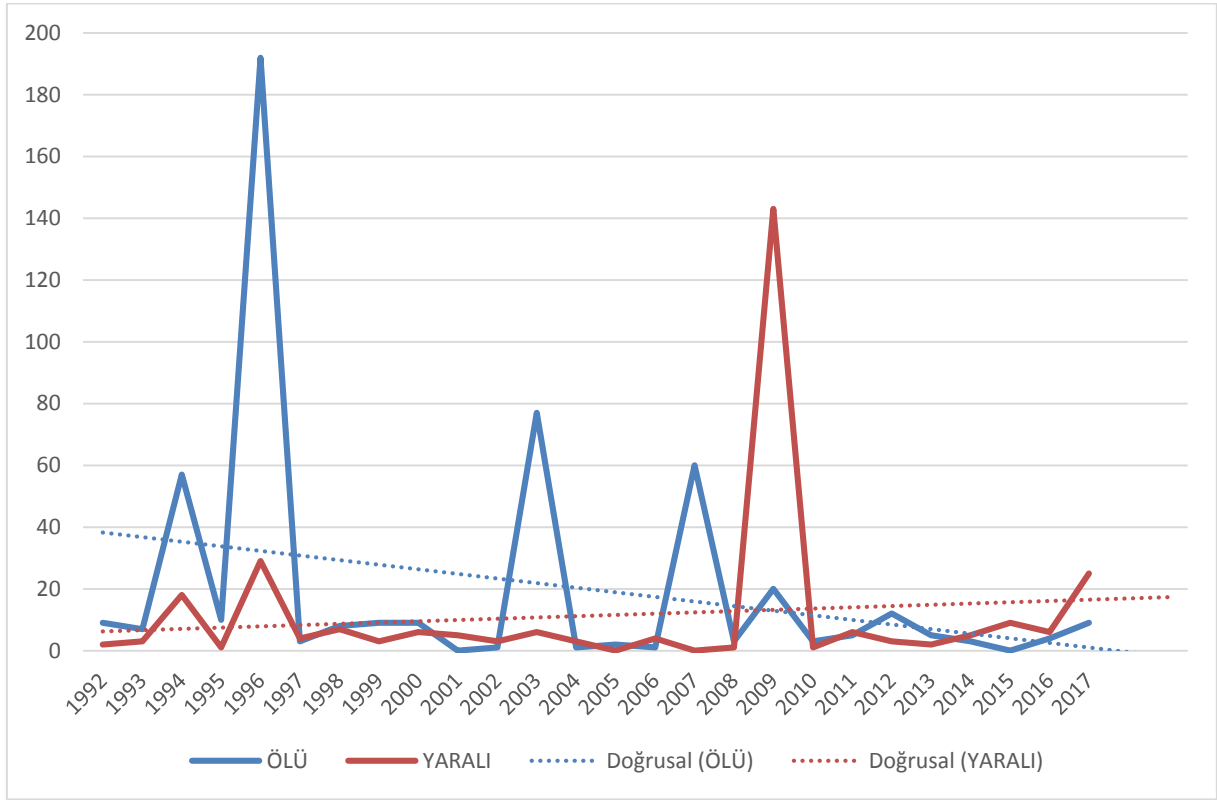
Yukarıda yer alan kazalara ilaveten,

- 2017 yılında ülkemiz hava sahasında tamamı Türk tescilli hava araçlarına ait olmak üzere toplam 11 adet hava aracı ciddi olayı meydana gelmiştir.
- 2017 yılında Türk tescilli hava araçları Kırgızistan ve Yunanistan'da birer tane olmak üzere toplam 2 adet hava aracı kazası yurtdışında meydana gelmiştir.
- 2017 yılında Türk tescilli hava araçları Romanya, Suudi Arabistan, Hollanda ve Katar'da birer tane olmak üzere toplam 4 adet hava aracı ciddi olayı yurtdışında meydana gelmiştir.

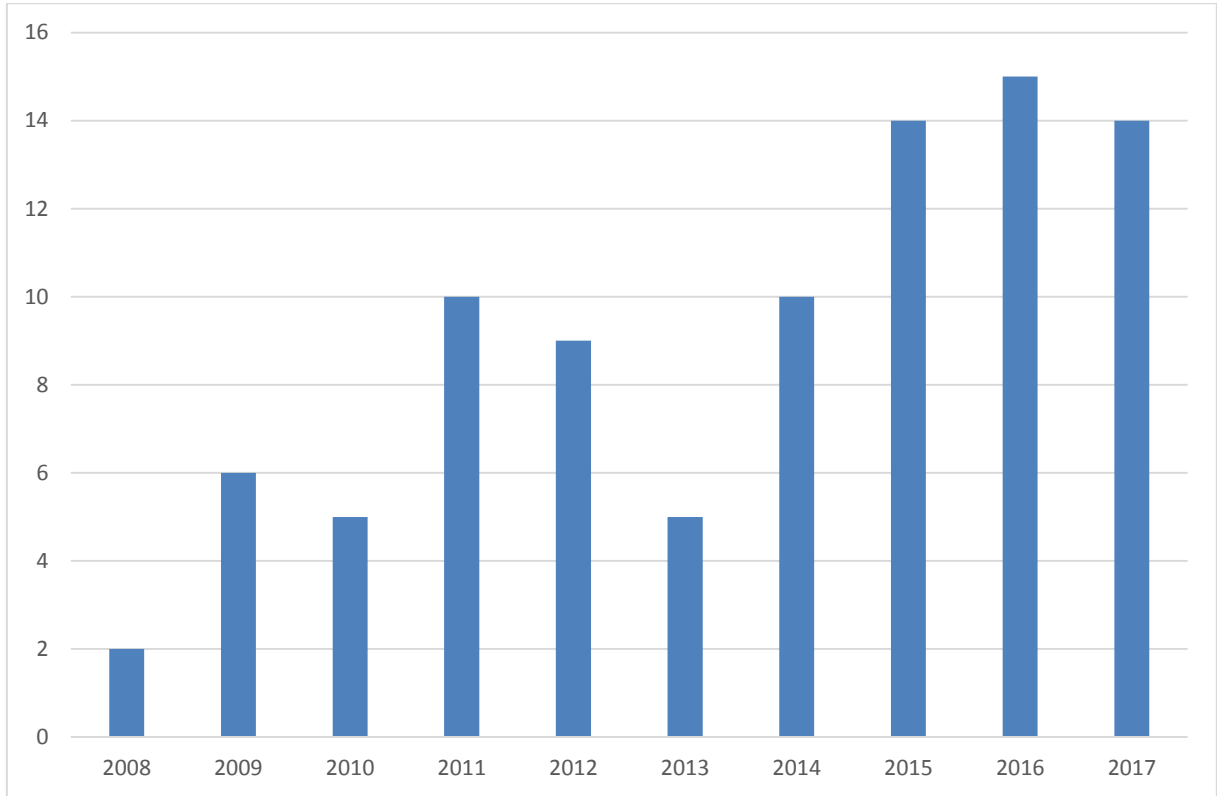
2017 yılında Kurulumuz tarafından araştırma ve incelemesi tamamlanarak nihai raporları tekemmül eden hava aracı kaza ve ciddi olayları:

Kaza : 17  
Ciddi Olay : 3

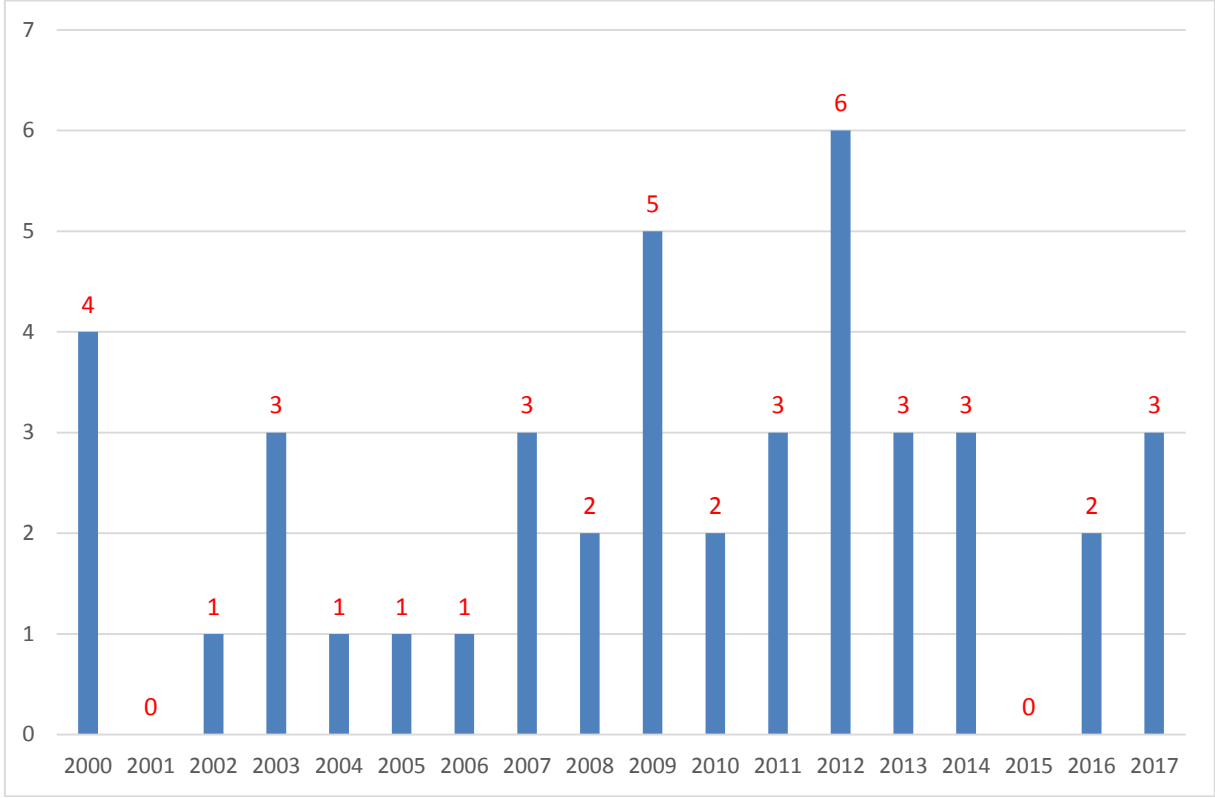
### Yıllara göre hava aracı kazalarında ölü / yaralı durumu:



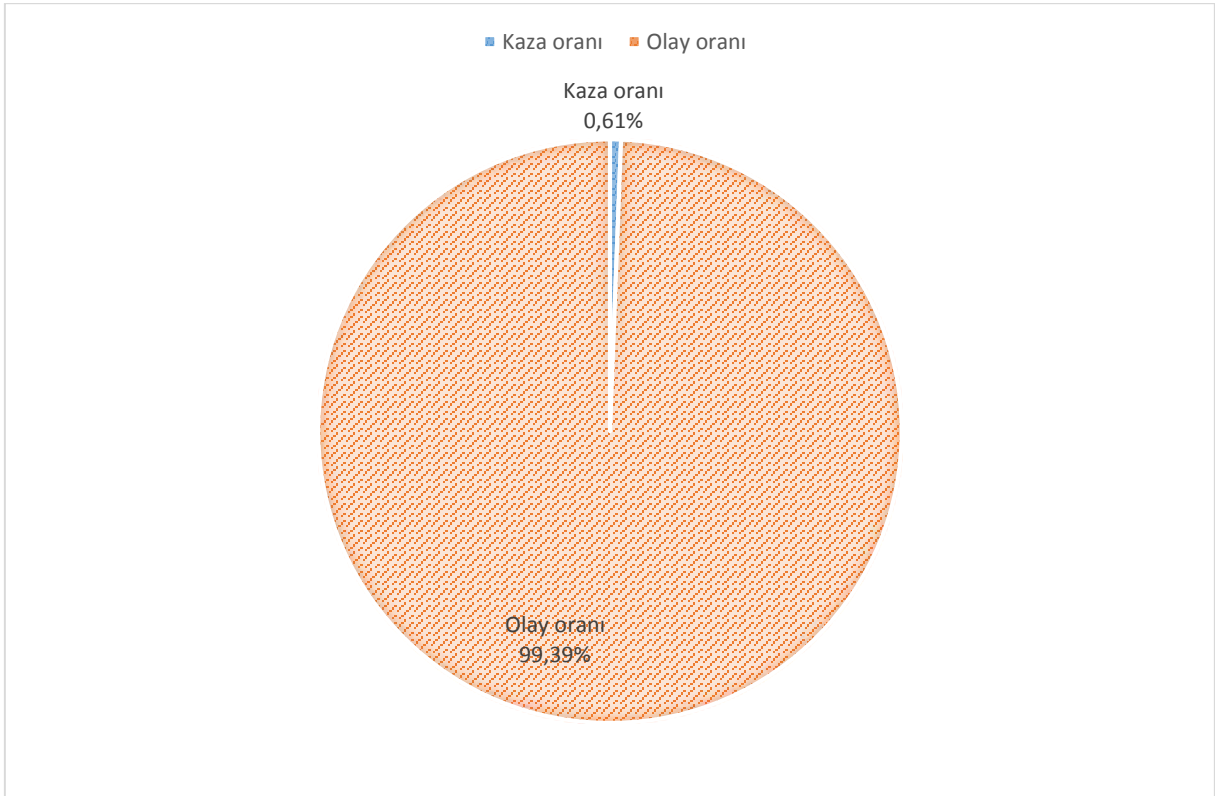
### Son 10 yılda meydana gelen kaza sayıları:



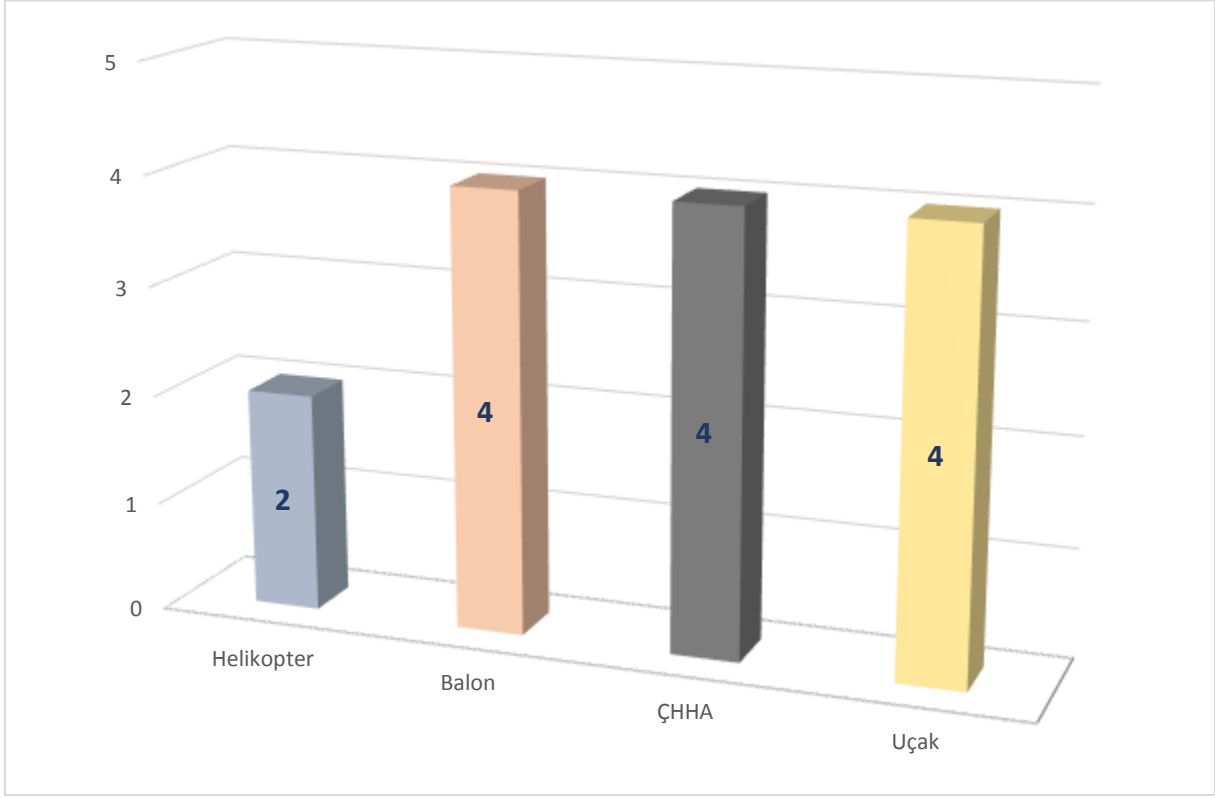
## Ölümlü Kaza Sayıları:



## 2017 yılında meydana gelen kaza ve olay oranı:

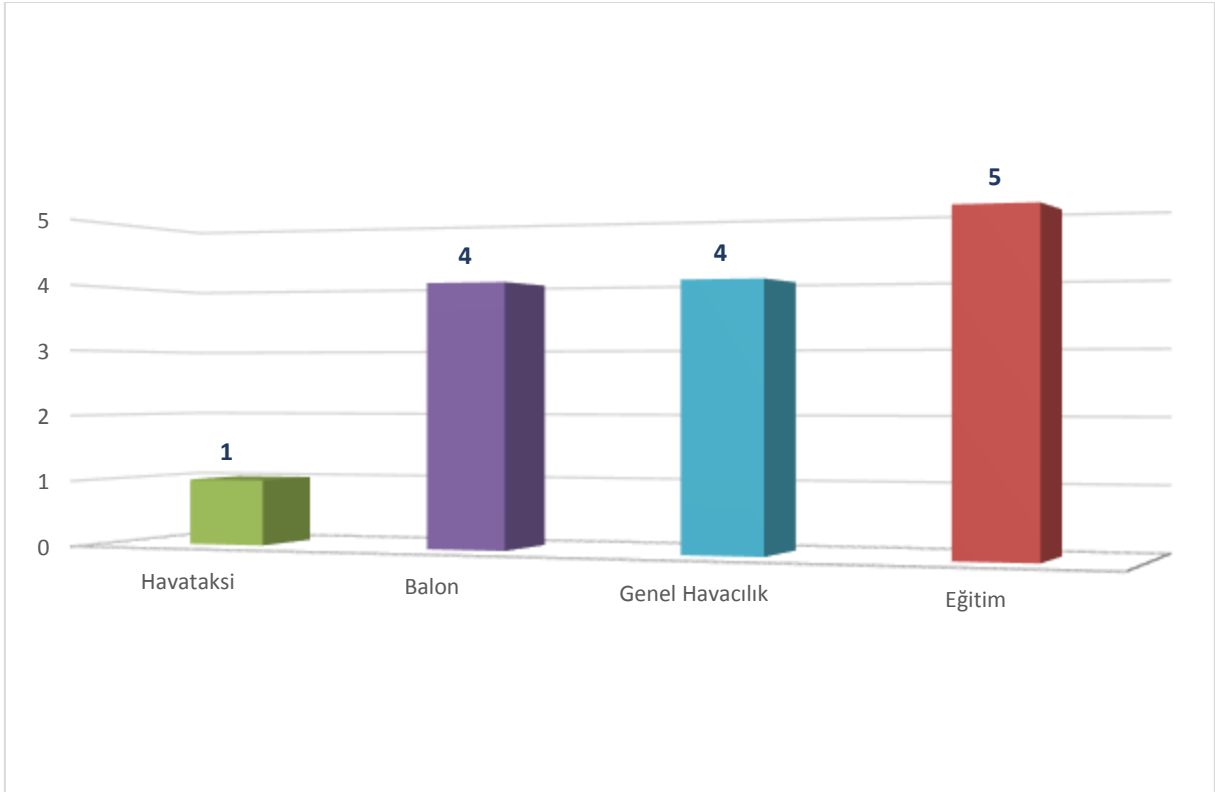


2017 yılında meydana gelen kazaların hava aracı sınıfına göre dağılımı:

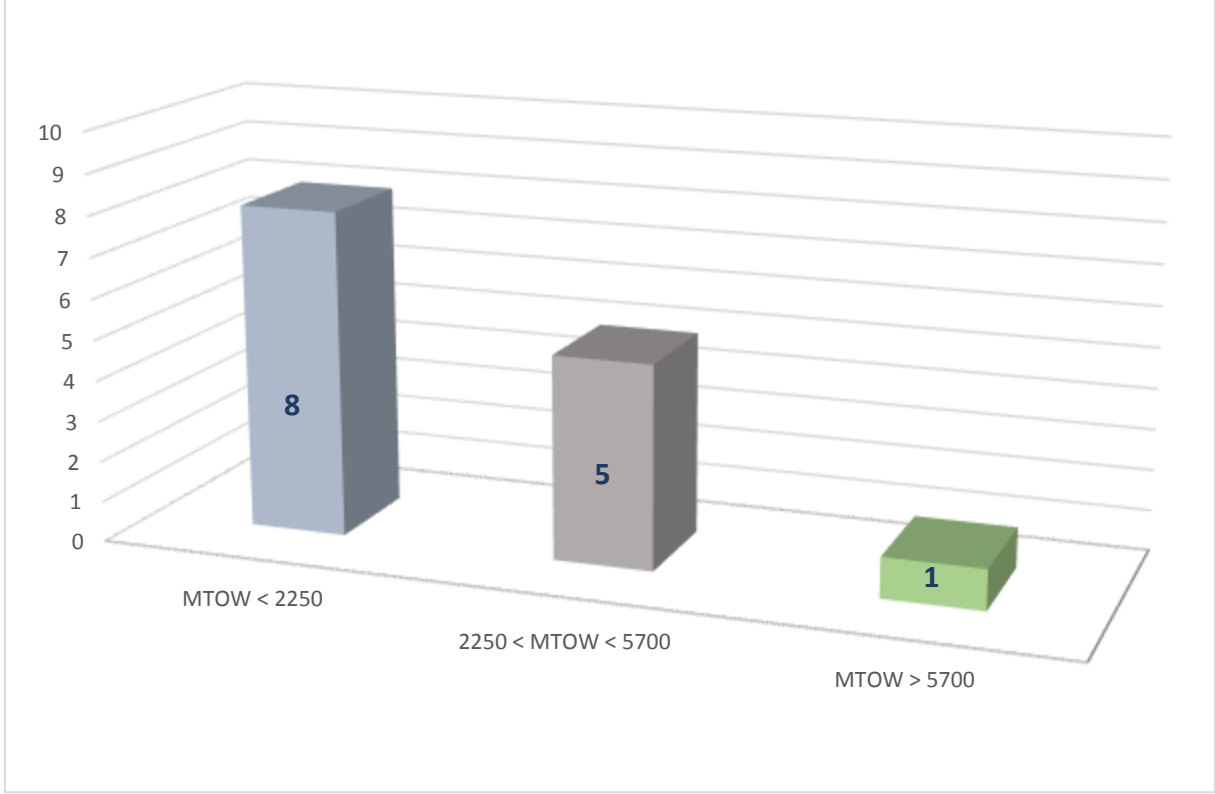


ÇHHA: Çok Hafif Hava Aracı

2017 yılında meydana gelen kazaların işleticiye göre dağılımı:



2017 yılında meydana gelen kazaların azami kalkış ağırlığına göre dağılımı:



*MTOW: Azami Kalkış Ağırlığı (kg)*

Balon kazalarındaki can kaybı sayısı:

